



# Săptămâna

# Verde = Proiect




# de echipă


Prezentat de Lorena Topcsov



# Cunoaste echipa



Ioana



Sorin




Izabela





# „Cum putem contribui la protejarea mediului?”



*„Prin acest proiect ne-am propus să descoperim ce putem face, pentru a proteja natura. Am învățat că fiecare gest contează – fie că plantăm un copac, reciclăm o sticlă sau mergem mai mult pe jos. Am lucrat împreună pentru ca Săptămâna Verde să nu fie doar o activitate, ci o experiență care ne inspiră să fim mai atenți cu mediul în fiecare zi.”*



# Ce ne propunem



audio

- informarea elevilor si colegilor despre problemele de mediu;
- organizarea unei acțiuni de curatenie si plantare în curtea scolii;
- realizarea unui poster de promovare;
- crearea unui colț verde în scoala.



# Metodologie

## Cercetare

Am început prin a aduna informații despre problemele de mediu care ne afectează comunitatea.

Am citit articole, am discutat cu elevii și profesorii și am analizat obiceiurile ecologice ale colegilor noștri.



## Planificare

Am stabilit obiectivele proiectului și activitățile pe care vrem să le realizăm.

Am împărțit rolurile în echipă și am creat un calendar cu pașii de urmat.



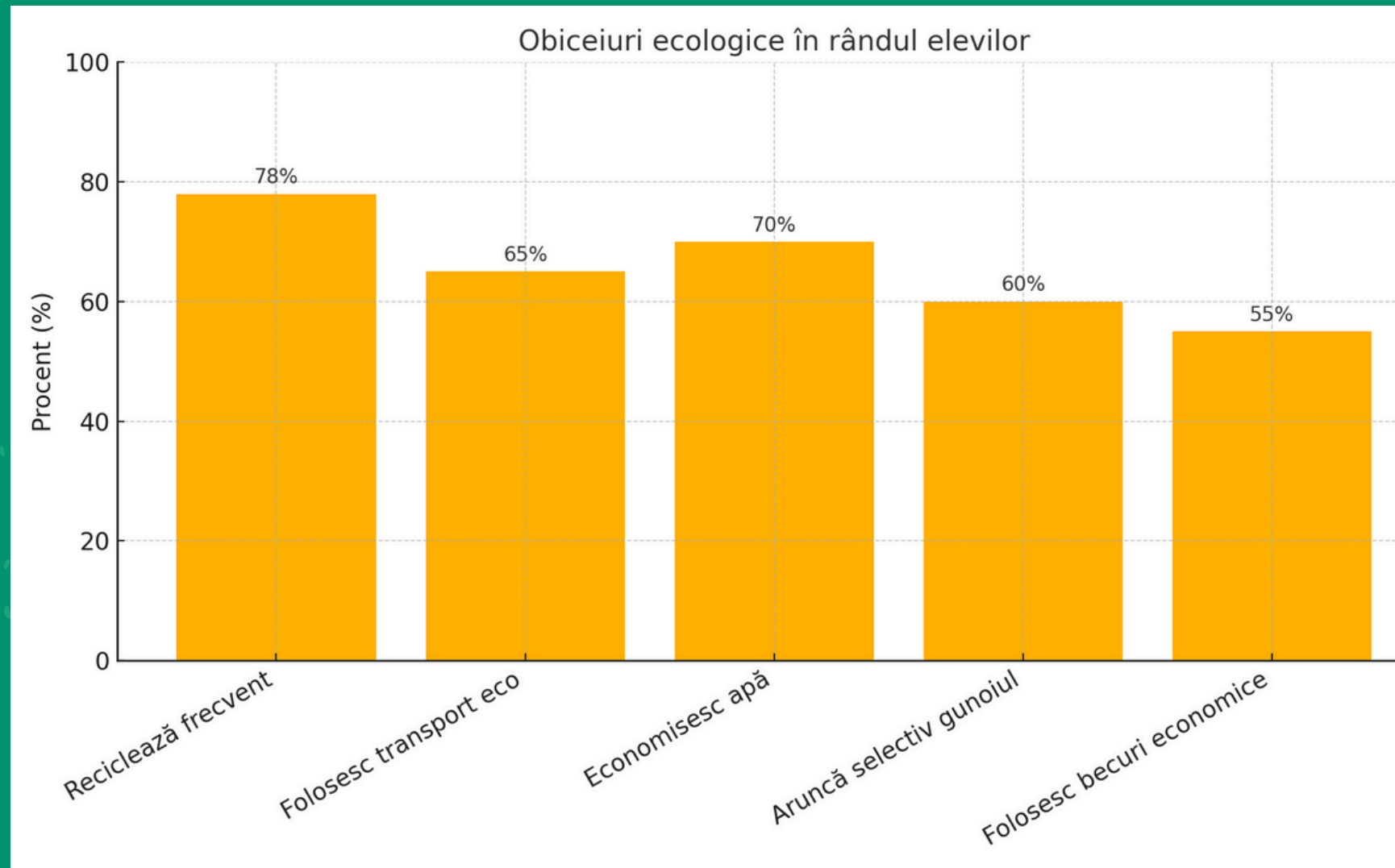
audio

## Implementare

Am desfășurat acțiunile propuse: am plantat flori, am creat afișe și am organizat o prezentare pentru elevii mai mici.

Totul a fost documentat prin fotografii și materiale vizuale realizate în Canva.

# Analiza datelor



audio

**Am realizat un chestionar cu 5 întrebări simple despre comportamente ecologice: reciclare, consum de apă, mers pe jos, utilizarea becurilor economice și obiceiul de a arunca gunoiul selectiv.**

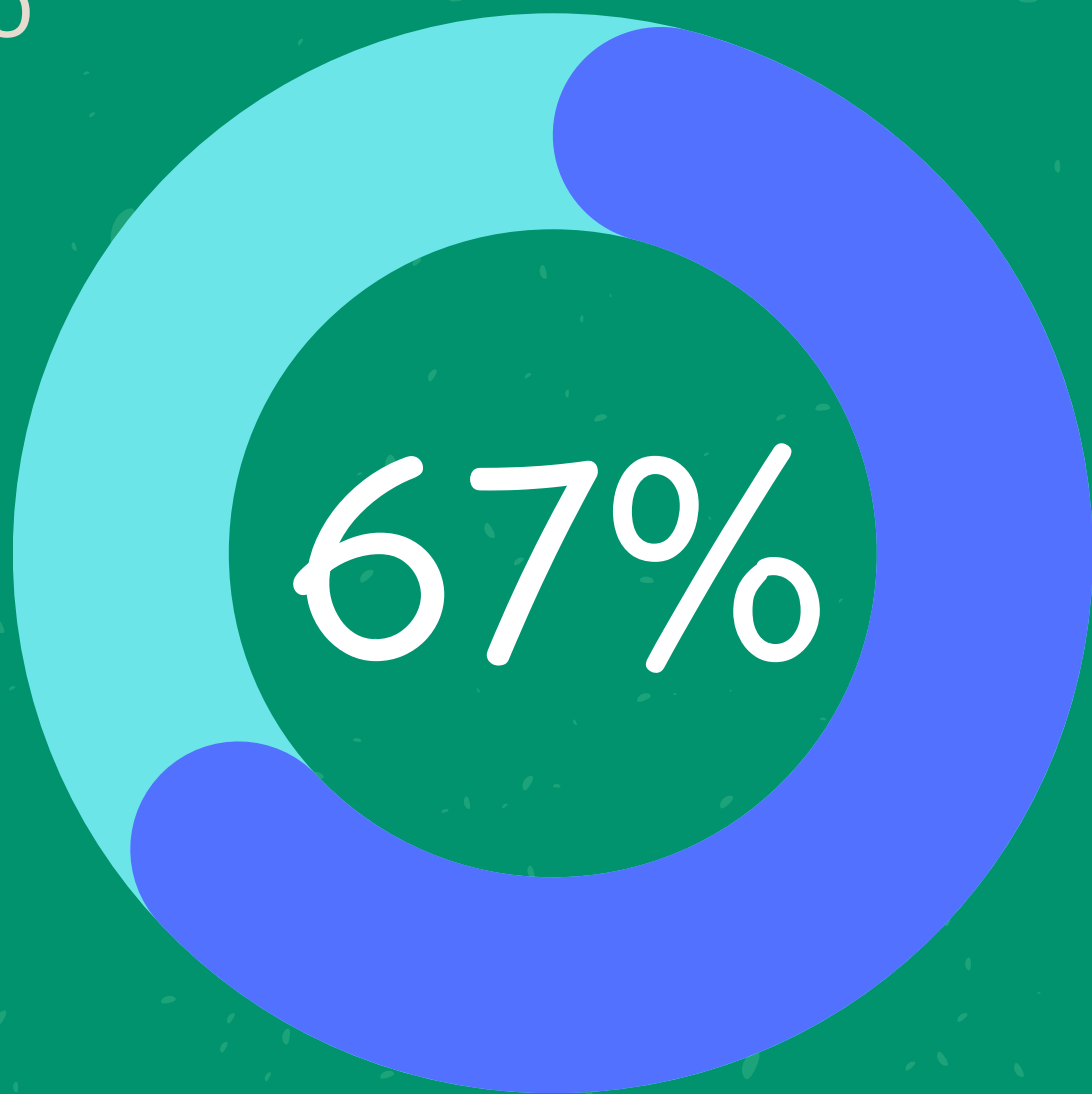
**Datele colectate au arătat că 78% dintre elevi reciclează frecvent, iar 65% preferă transportul nepoluant.**

**Aceste rezultate ne arată că există deja o conștientizare ecologică în școala noastră, dar și că avem unde să îmbunătățim.”**



audio

## Progres



„Proiectul nostru este în desfășurare, iar până acum am parcurs aproximativ 67% din etapele planificate.

Am finalizat cercetarea, am stabilit obiectivele și am început implementarea activităților: plantarea florilor, realizarea afișelor și promovarea mesajelor ecologice.

Mai avem de finalizat prezentarea finală și organizarea colțului verde din școală.

Suntem pe drumul cel bun, iar echipa rămâne motivată să ducă proiectul până la capăt.”

# Strategie



audio



## Promovare

Responsabil: Ioana

A creat afișele, a postat noutățile despre proiect pe panoul școlii și a transmis mesajele ecologice în rândul elevilor.



## Activități

Responsabil: Sorin


A coordonat acțiunile din curtea școlii, a organizat plantarea florilor și curățenia zonei verzi.



## Evaluare


Responsabilă: Izabela

A centralizat răspunsurile din chestionar, a realizat analiza datelor și a propus concluziile proiectului.



# Concluzii

- schimbarea începe cu pași mici;
- putem influența pozitiv colegii noștri;
- lucrul în echipă dă rezultate vizibile.



audio





”  
Întrebări? Ne bucurăm să  
răspundem!  
”



